

ВСЕРОССИЙСКАЯ ОЛИМПИАДА ШКОЛЬНИКОВ ПО ТЕХНОЛОГИИ
2022-2023 учебный год

МУНИЦИПАЛЬНЫЙ ЭТАП

Профиль «Культура дома, дизайн и технологии».

Практическое задание № 1 (моделирование)

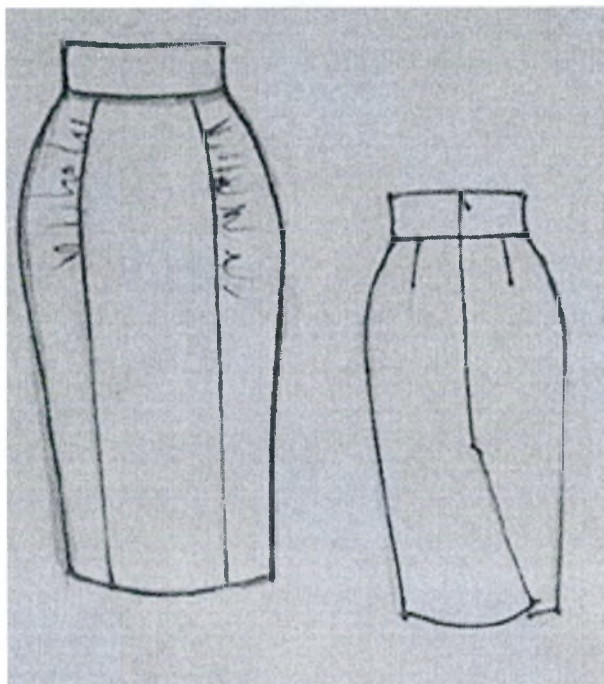
9 класс

Код участника ТА-9

Время выполнения задания 90 мин.

Задание:

1. Внимательно прочитайте описание модели и рассмотрите эскиз.
2. Найдите различия с базовой конструкцией юбки (см. лист «Базовый чертеж основы прямой юбки для моделирования»).
3. В соответствии с эскизом нанесите новые линии фасона, соблюдая пропорции. Обозначьте ваши действия по моделированию на чертеже основы юбки на листе «Контроль практического задания». *Используйте для этого слова, значки, стрелки, список и т.д.*
4. Перенесите линии фасона на шаблон из цветной бумаги.
5. Изготовьте из цветной бумаги детали выкройки для раскладки на ткани.
6. Аккуратно наклейте выкройки *всех деталей* на лист «Результат моделирования». Не забудьте про дополнительные отделочные и (или) вспомогательные детали, с помощью которых декорировано изделие или обработаны края деталей.
7. Нанесите на детали выкройки необходимые надписи для раскроя.

Эскиз**Описание модели**

Прямая юбка с притачным поясом, малого объема, зауженная книзу, длиной ниже колена.



Переднее полотнище юбки с двумя вертикальными рельефами.

Боковая часть переднего полотнища по рельефам собрана на сборку от линии талии до линии бедер.

Заднее полотнище со средним швом и расклешением от середины бедра до линии низа.

ТД-9

Базовый чертеж основы прямой юбки для моделирования.



Контроль практического задания «Моделирование юбки».
Нанесение линий и необходимых надписей для моделирования
чертежа основы юбки.

